

## UniDevice AG <sup>\*5a,6a,7,11</sup>

### Kaufen

**Kursziel: 4,15 €**  
**(bisher: 3,85 €)**

aktueller Kurs: 2,16  
28.10.2020 / MUC / 17:36 Uhr  
Währung: EUR

### Stammdaten:

ISIN: DE000A11QLU3  
WKN: A11QLU  
Börsenkürzel: UDC  
Aktienanzahl<sup>3</sup>: 15,05  
Marketcap<sup>3</sup>: 32,51  
EnterpriseValue<sup>3</sup>: 37,70  
<sup>3</sup> in Mio. / in Mio. EUR  
Freefloat: 28,7%

### Transparenzlevel:

Freiverkehr  
Marktsegment:  
m:access  
Rechnungslegung:  
IFRS

Geschäftsjahr: 31.12.

Designated Sponsor:  
mwb fairtrade Wertpapierhan-  
delsbank AG  
Wolfgang Steubing AG

### Analysten:

Cosmin Filker  
filker@gbc-ag.de

Marcel Goldmann  
goldmann@gbc-ag.de

\* Katalog möglicher Interes-  
senkonflikte auf Seite 5

Datum (Zeitpunkt) Fertigstel-  
lung: 29.11.20 (08:30 Uhr)

Datum (Zeitpunkt) erste Wei-  
tergabe: 29.11.20 (10:00 Uhr)

Gültigkeit des Kursziels: bis  
max. 31.12.2021

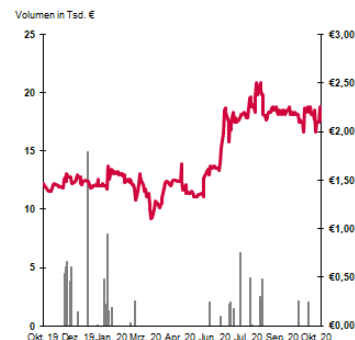
### Unternehmensprofil

Branche: Handel/Dienstleistungen  
Fokus: Handel mit elektronischen Geräten

Mitarbeiter: 20 zum 31.12.2019  
Gründung:  
2009: Start operatives Geschäft PPA  
2017: Einbringung PPA in UniDevice

Firmensitz: Schönefeld/Berlin  
Vorstand: Dr. Christian Pahl

Die UniDevice AG agiert über ihre operative Tochtergesellschaft PPA International AG als Schnittstelle zwischen den Distributoren und den Groß- und Einzelhändlern von elektronischen Geräten (Schwerpunkt: Smartphones) und damit als internationaler Broker für hochpreisige Smartphones. Die Gesellschaft versteht sich dabei als „Optimierungsdienstleister“, wobei im Vordergrund das Nutzen der weltweit unterschiedlichen Preisniveaus und Verfügbarkeiten von elektronischen Geräten steht. Diesbezüglich hat die UniDevice AG in den vergangenen Jahren erfolgreich ein breites internationales Netzwerk an Kunden und Distributoren für sich gewinnen können. Entsprechend der Nachfrage bei den eigenen Kunden (Telefongesellschaften, Internethändler) kauft die UniDevice AG bei internationalen Distributoren namhafter Gerätehersteller ein und sichert somit eine Deckung bestehender Bedarfslücken. Durch die länderübergreifende Ansprache der Distributoren können zudem bestehende Preisdifferenzen genutzt werden.



GuV in Mio. EUR \ GJ.-Ende	31.12.18	31.12.19	31.12.20e	31.12.21e	31.12.22e
Umsatz	317,31	358,53	410,80	472,42	543,28
EBITDA	1,86	3,93	5,60	6,50	7,50
EBIT	1,85	3,48	5,52	6,40	7,40
Jahresüberschuss	0,99	2,21	3,74	4,43	5,10

### Kennzahlen in EUR

Gewinn je Aktie	0,0660	0,1467	0,2486	0,2946	0,3386
Dividende je Aktie	0,00	0,07	0,10	0,12	0,14

### Kennzahlen

EV/Umsatz	0,12	0,11	0,09	0,08	0,07
EV/EBITDA	20,27	9,59	6,74	5,80	5,03
EV/EBIT	20,38	10,83	6,83	5,89	5,10
KGV	32,84	14,71	8,69	7,33	6,38
KBV	1,95	1,72			

### Finanztermine

09.12.20: MKK-Konferenz

### \*\*letzter Research von GBC:

Datum: Veröffentlichung / Kursziel in EUR / Rating

29.07.20: RS / 3,85 / KAUFEN

28.05.20: RS / 3,25 / KAUFEN

24.01.20: RS / 3,25 / KAUFEN

17.10.19: RS / 3,05 / KAUFEN

\*\* oben aufgeführte Researchstudien können unter [www.gbc-ag.de](http://www.gbc-ag.de) eingesehen, bzw. bei der GBC AG, Halderstr. 27, D86150 Augsburg angefordert werden

Hinweis gemäß MiFID II Regulierung für Research „Geringfügige Nichtmonetäre-Zuwendung“: Vorliegendes Research erfüllt die Voraussetzungen für die Einstufung als „Geringfügige Nichtmonetäre-Zuwendung“. Nähere Informationen hierzu in der Offenlegung unter „I. Research unter MiFID II“

**Neue Rekordwerte bei Umsatz und Ergebnis erzielt, Ergebnisentwicklung über Erwartungen, Kursziel auf 4,15 € (zuvor: 3,85 €) angehoben, Rating KAUFEN**

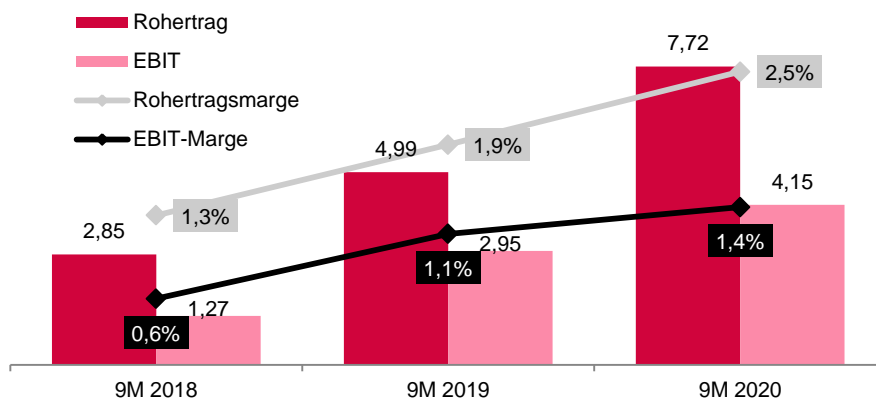
in Mio. €	9 Monate 2018	9 Monate 2019	9 Monate 2020
Umsatzerlöse	221,04	262,07	305,19
EBIT	1,27	2,95	4,15
EBIT-Marge	0,6%	1,1%	1,4%
Periodenüberschuss	0,72	1,91	2,92

Quelle: UniDevice AG; GBC AG

Die UniDevice AG hat im dritten Quartal 2020 ein beeindruckendes Umsatzwachstum in Höhe von 42,0 % auf 108,92 Mio. € (Q3 19: 76,70 Mio. €) erzielt und damit einen neuen absoluten Quartalsrekordwert erreicht. In Summe hat der Broker für Kommunikations-elektronik in den ersten neun Monaten 2020 das Umsatzniveau um 16,5 % auf 305,19 Mio. € deutlich ausgebaut, was angesichts möglicher Belastungen im Zuge der Covid-19-Pandemie eine herausragende Entwicklung ist. Lediglich im März musste die UniDevice AG einen Nachfragerückgang nach Smartphones und so genannten Wearables hinnehmen, der jedoch vom starken Umsatzwachstum der nachfolgenden Monate mehr als ausgeglichen werden konnte.

Parallel zum dynamischen Umsatzanstieg weist die Gesellschaft in den ersten neun Monaten eine signifikant überproportionale Ergebnisentwicklung auf, mit einer Verbesserung der Rohertrages um 54,7 % auf 7,72 Mio. € (VJ: 4,99 Mio. €) sowie des EBIT um 40,4 % auf 4,15 Mio. € (VJ: 2,95 Mio. €). Dieser bereits mehrere Quartale anhaltende Trend einer sukzessiven Verbesserung der Rentabilität ist insbesondere auf eine Verbesserung im Umsatzmix zurückzuführen. Gemäß Unternehmensangaben wurde der Fokus dabei bewusst auf margenstärkere Produkte gelegt, was sich speziell in der Rohertragsverbesserung wiederfindet.

**Rohertrag und EBIT (in Mio. €) mit dazugehöriger Margenentwicklung (in %)**



Quelle: UniDevice AG; GBC AG

Auch beim Nachsteuerergebnis hat die UniDevice AG mit 2,92 Mio. € (VJ: 1,91 Mio. €) dabei den Wert des Gesamtjahres 2019 bereits deutlich übertroffen. Anorganische Effekte im Zusammenhang mit dem im ersten Quartal 2020 erworbenen Medizintechnikunternehmen SaniSolutions GmbH sind dabei zu vernachlässigen. Bei Umsatzerlösen in Höhe von 2,34 Mio. € steuerte die SaniSolutions GmbH ein Nachsteuerergebnis in Höhe von 0,14 Mio. € bei. Auch ohne diesen Effekt hätte die UniDevice AG auf allen wesentlichen GuV-Ebenen deutliche Verbesserungen erreicht.

## Prognose für 2020 und 2021

in Mio. €	2019	2020e (alt)	2020e (neu)	2021 (alt)	2021 (neu)	2022e (alt)	2022e (neu)
Umsatzerlöse	358,30	410,80	410,80	472,42	472,42	543,28	543,28
EBIT	3,48	4,76	5,52	5,46	6,40	6,36	7,40
EBIT-Marge	0,97%	1,16%	1,34%	1,16%	1,36%	1,17%	1,36%
Periodenüberschuss	2,21	3,23	3,74	3,73	4,43	4,32	5,10
Dividende (in € je Aktie)	0,07	0,10	0,10	0,12	0,12	0,14	0,14

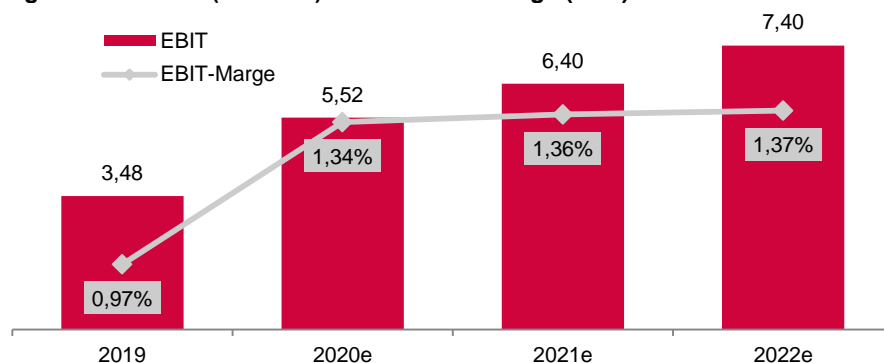
Quelle: GBC AG

Mit der sehr dynamischen Umsatz- und der abermals deutlich überproportionalen Ergebnisentwicklung hat die UniDevice AG in den ersten neun Monaten 2020 die Basis für ein neues Rekordjahr gelegt. Im Rahmen der Berichterstattung hat das UniDevice-Management dabei zwar keine konkrete Aussage zur erwarteten Umsatz- und Ergebnisentwicklung getroffen, es wird jedoch klar, dass für das vierte Quartal erwartet wird, neue Bestwerte zu erreichen. Besonders die breite Einführung 5G-fähiger Mobiltelefone (bspw. Einführung des iPhone 12) soll hier zusätzliche Wachstumsimpulse beisteuern. Darüber hinaus stehen im vierten Quartal mit dem Weihnachtsgeschäft, dem Black Friday und dem Cybermonday noch wichtige „Verkaufs-Events“ an.

Wir gehen im vierten Quartal von einem etwa 10 %igen Umsatzwachstum aus und rechnen damit für das Gesamtjahr 2020 weiterhin mit Umsatzerlösen in Höhe von 410,80 Mio. €. Aufgrund der bislang von uns nicht in dieser Höhe antizipierten Rentabilitätsverbesserung der ersten neun Monate, passen wir unsere EBIT-Prognose nach oben an. Sollte im vierten Quartal die hohe EBIT-Marge des dritten Quartals erneut erreicht werden, dürfte die UniDevice AG ein Gesamtjahres-EBIT in Höhe von 5,52 Mio. € (bisherige Prognose: 4,76 Mio. €) ausweisen. Zumal die Gesellschaft mit dem angekündigten Start des E-Commerce-Geschäftes, in dem kleinere Unternehmenskunden bedient werden sollten, aufgrund niedrigerer Losgrößen weitere Margenverbesserungen erreichen dürfte.

Auch für die kommenden Geschäftsjahre lassen wir unsere Umsatzprognosen unverändert, passen jedoch die Ergebnisprognosen an. Wir orientieren uns dabei an der von uns erwarteten EBIT-Marge für 2020 und erwarten eine noch stärkere Ergebnisverbesserung als bislang:

### Prognose des EBIT (in Mio. €) und der EBIT-Marge (in %)



Quelle: GBC AG

Im Rahmen unseres angepassten DCF-Bewertungsmodells haben wir ein neues Kursziel in Höhe von 4,15 € (bisher: 3,85 €) je Aktie ermittelt. Kurszielerhöhend waren in erster Linie unsere höheren Ergebnisprognosen für die Geschäftsjahre 2020 – 2022 sowie infolge dessen die angehobene Ziel-Ergebnis-Marge. Wir vergeben, ausgehend vom aktuellen Kursniveau in Höhe von 2,16 €, weiterhin das Rating KAUFEN.

## ANHANG

### I.

#### **Research unter MiFID II**

1. Es besteht ein Vertrag zwischen dem Researchunternehmen GBC AG und der Emittentin hinsichtlich der unabhängigen Erstellung und Veröffentlichung dieses Research Reports über die Emittentin. Die GBC AG wird hierfür durch die Emittentin vergütet.
2. Der Research Report wird allen daran interessierten Wertpapierdienstleistungsunternehmen zeitgleich bereitgestellt.

### II.

#### **§1 Disclaimer/ Haftungsausschluss**

Dieses Dokument dient ausschließlich zu Informationszwecken. Alle Daten und Informationen aus dieser Studie stammen aus Quellen, welche GBC für zuverlässig hält. Darüber hinaus haben die Verfasser die größtmögliche Sorgfalt verwandt, sicherzustellen, dass die verwendeten Fakten und dargestellten Meinungen angemessen und zutreffend sind. Trotz allem kann keine Gewähr oder Haftung für deren Richtigkeit übernommen werden – und zwar weder ausdrücklich noch stillschweigend. Darüber hinaus können alle Informationen unvollständig oder zusammengefasst sein. Weder GBC noch die einzelnen Verfasser übernehmen eine Haftung für Schäden, welche aufgrund der Nutzung dieses Dokuments oder seines Inhalts oder auf andere Weise in diesem Zusammenhang entstehen.

Weiter weisen wir darauf hin, dass dieses Dokument weder eine Einladung zur Zeichnung noch zum Kauf irgendeines Wertpapiers darstellt und nicht in diesem Sinne auszulegen ist. Auch darf es oder ein Teil davon nicht als Grundlage für einen verbindlichen Vertrag, welcher Art auch immer, dienen oder in diesem Zusammenhang als verlässliche Quelle herangezogen werden. Eine Entscheidung im Zusammenhang mit einem voraussichtlichen Verkaufsangebot für Wertpapiere des oder der in dieser Publikation besprochenen Unternehmen sollte ausschließlich auf der Grundlage von Informationen in Prospekten oder Angebotsschreiben getroffen werden, die in Zusammenhang mit einem solchen Angebot herausgegeben werden.

GBC übernimmt keine Garantie dafür, dass die angedeutete Rendite oder die genannten Kursziele erreicht werden. Veränderungen in den relevanten Annahmen, auf denen dieses Dokument beruht, können einen materiellen Einfluss auf die angestrebten Renditen haben. Das Einkommen aus Investitionen unterliegt Schwankungen. Anlageentscheidungen bedürfen stets der Beratung durch einen Anlageberater. Somit kann das vorliegende Dokument keine Beratungsfunktion übernehmen.

#### **Vertrieb außerhalb der Bundesrepublik Deutschland:**

Diese Publikation darf, sofern sie im UK vertrieben wird, nur solchen Personen zugänglich gemacht werden, die im Sinne des Financial Services Act 1986 als ermächtigt oder befreit gelten, oder Personen gemäß Definition § 9 (3) des Financial Services Act 1986 (Investment Advertisement) (Exemptions) Erlass 1988 (in geänderter Fassung), und darf an andere Personen oder Personengruppen weder direkt noch indirekt übermittelt werden.

Weder dieses Dokument noch eine Kopie davon darf in die Vereinigten Staaten von Amerika oder in deren Territorien oder Besitzungen gebracht, übertragen oder verteilt werden. Die Verteilung dieses Dokuments in Kanada, Japan oder anderen Gerichtsbarkeiten kann durch Gesetz beschränkt sein und Personen, in deren Besitz diese Publikation gelangt, sollten sich über etwaige Beschränkungen informieren und diese einhalten. Jedes Versäumnis, diese Beschränkung zu beachten, kann eine Verletzung der US-amerikanischen, kanadischen oder japanischen Wertpapiergesetze oder der Gesetze einer anderen Gerichtsbarkeit darstellen.

Durch die Annahme dieses Dokuments akzeptieren Sie jeglichen Haftungsausschluss und die vorgenannten Beschränkungen.

Die Hinweise zum Disclaimer/ Haftungsausschluss finden Sie zudem unter:

<http://www.gbc-ag.de/de/Disclaimer>

#### **Rechtshinweise und Veröffentlichungen gemäß § 85 WpHG und FinAnV**

Die Hinweise finden Sie zudem im Internet unter folgender Adresse:

<http://www.gbc-ag.de/de/Offenlegung>

#### **§ 2 (I) Aktualisierung:**

Eine konkrete Aktualisierung der vorliegenden Analyse(n) zu einem festen Zeitpunkt ist aktuell terminlich noch nicht festgelegt. GBC AG behält sich vor, eine Aktualisierung der Analyse unangekündigt vorzunehmen.

#### **§ 2 (II) Empfehlung/ Einstufungen/ Rating:**

Die GBC AG verwendet seit 1.7.2006 ein 3-stufiges absolutes Aktien-Ratingsystem. Seit dem 1.7.2007 beziehen sich die Ratings dabei auf einen Zeithorizont von mindestens 6 bis zu maximal 18 Monaten. Zuvor bezogen sich die Ratings auf einen Zeithorizont von bis zu 12 Monaten. Bei Veröffentlichung der Analyse werden die Anlageempfehlungen gemäß der unten beschriebenen Einstufungen unter Bezug auf die erwartete Rendite festgestellt. Vorübergehende Kursabweichungen außerhalb dieser Bereiche führen nicht automatisch zu einer Änderung der Einstufung, geben allerdings Anlass zur Überarbeitung der originären Empfehlung.

Die jeweiligen Empfehlungen/ Einstufungen/ Ratings sind mit folgenden Erwartungen verbunden:

KAUFEN	Die erwartete Rendite, ausgehend vom ermittelten Kursziel, inkl. Dividendenzahlung innerhalb des entsprechenden Zeithorizonts beträgt $\geq + 10 \%$ .
HALTEN	Die erwartete Rendite, ausgehend vom ermittelten Kursziel, inkl. Dividendenzahlung innerhalb des entsprechenden Zeithorizonts beträgt dabei $> - 10 \%$ und $< + 10 \%$ .
VERKAUFEN	Die erwartete Rendite, ausgehend vom ermittelten Kursziel, inkl. Dividendenzahlung innerhalb des entsprechenden Zeithorizonts beträgt $\leq - 10 \%$ .

Kursziele der GBC AG werden anhand des fairen Wertes je Aktie, welcher auf Grundlage allgemein anerkannter und weit verbreiteter Methoden der fundamentalen Analyse, wie etwa dem DCF-Verfahren, dem Peer-Group-Vergleich und/ oder dem Sum-of-the-Parts Verfahren, ermittelt wird, festgestellt. Dies erfolgt unter Einbezug fundamentaler Faktoren wie z.B. Aktiensplits, Kapitalherabsetzungen, Kapitalerhöhungen M&A-Aktivitäten, Aktienrückkäufe, etc.

#### **§ 2 (III) Historische Empfehlungen:**

Die historischen Empfehlungen von GBC zu der/den vorliegenden Analyse(n) sind im Internet unter folgender Adresse einsehbar:

<http://www.gbc-ag.de/de/Offenlegung>

#### **§ 2 (IV) Informationsbasis:**

Für die Erstellung der vorliegenden Analyse(n) wurden öffentlich zugängliche Informationen über den/die Emittenten, (soweit vorhanden, die drei zuletzt veröffentlichten Geschäfts- und Quartalsberichte, Ad-hoc-Mitteilungen, Pressemitteilungen, Wertpapierprospekt, Unternehmenspräsentationen etc.) verwendet, die GBC als zuverlässig einschätzt. Des Weiteren wurden zur Erstellung der vorliegenden Analyse(n) Gespräche mit dem Management des/der betreffenden Unternehmen geführt, um sich die Sachverhalte zur Geschäftsentwicklung näher erläutern zu lassen.

#### **§ 2 (V) 1. Interessenskonflikte nach § 85 WpHG und Art. 20 MAR:**

Die GBC AG sowie der verantwortliche Analyst erklären hiermit, dass folgende möglichen Interessenskonflikte, für das/ die in der Analyse genannte(n) Unternehmen zum Zeitpunkt der Veröffentlichung bestehen und kommen somit den Verpflichtungen des § 85 WpHG und Art. 20 MAR nach. Eine exakte Erläuterung der möglichen Interessenskonflikte ist im Weiteren im Katalog möglicher Interessenskonflikte unter § 2 (V) 2. aufgeführt.

**Bezüglich der in der Analyse besprochenen Wertpapiere oder Finanzinstrumente besteht folgender möglicher Interessenskonflikt: (5a,6a,7,11)**

#### **§ 2 (V) 2. Katalog möglicher Interessenskonflikte:**

- (1) GBC AG oder eine mit ihr verbundene juristische Person hält zum Zeitpunkt der Veröffentlichung Anteile oder sonstige Finanzinstrumente an diesem analysierten Unternehmen oder analysierten Finanzinstrument oder Finanzprodukt.
- (2) Dieses Unternehmen hält mehr als 3% der Anteile an der GBC AG oder einer mit ihr verbundenen juristischen Person.
- (3) GBC AG oder eine mit ihr verbundene juristische Person ist Market Maker oder Designated Sponsor in den Finanzinstrumenten dieses Unternehmens.
- (4) GBC AG oder eine mit ihr verbundene juristische Person war in den vorangegangenen 12 Monaten bei der öffentlichen Emission von Finanzinstrumenten dieses Unternehmens betreffend, federführend oder mitführend beteiligt.
- (5) a) GBC AG oder eine mit ihr verbundene juristische Person hat in den vorangegangenen 12 Monaten eine Vereinbarung über die Erstellung von Researchberichten gegen Entgelt mit diesem Unternehmen oder Emittenten des analysierten Finanzinstruments getroffen. Im Rahmen dieser Vereinbarung wurde dem Emittent der Entwurf der Finanzanalyse (ohne Bewertungsteil) vor Veröffentlichung zugänglich gemacht.
- (5) b) Es erfolgte eine Änderung des Entwurfs der Finanzanalyse auf Basis berechtigter Hinweise des Unternehmens bzw. Emittenten
- (6) a) GBC AG oder eine mit ihr verbundene juristische Person hat in den vorangegangenen 12 Monaten eine Vereinbarung über die Erstellung von Researchberichten gegen Entgelt mit einem Dritten über dieses Unternehmen oder Finanzinstrument getroffen. Im Rahmen dieser Vereinbarung wurde dem Dritten und/oder und/oder Unternehmen und/oder Emittenten des Finanzinstruments der Entwurf der Analyse (ohne Bewertungsteil) vor Veröffentlichung zugänglich gemacht.
- (6) b) Es erfolgte eine Änderung des Entwurfs der Finanzanalyse auf Basis berechtigter Hinweise des Dritten und/oder Emittent
- (7) Der zuständige Analyst, der Chefanalyst, der stellvertretende Chefanalyst und oder eine sonstige an der Studiererstellung beteiligte Person hält zum Zeitpunkt der Veröffentlichung Anteile oder sonstige Finanzinstrumente an diesem Unternehmen.
- (8) Der zuständige Analyst dieses Unternehmens ist Mitglied des dortigen Vorstands oder des Aufsichtsrats.
- (9) Der zuständige Analyst hat vor dem Zeitpunkt der Veröffentlichung Anteile an dem von ihm analysierten Unternehmen vor der öffentlichen Emission erhalten bzw. erworben.

(10) GBC AG oder eine mit ihr verbundene juristische Person hat in den vorangegangenen 12 Monaten eine Vereinbarung über die Erbringung von Beratungsleistungen mit dem analysierten Unternehmen geschlossen.

(11) GBC AG oder eine mit ihr verbundene juristische Person hat bedeutende finanzielle Interessen an dem analysierten Unternehmen, wie z.B. die Gewinnung und/oder Ausübung von Mandaten beim analysierten Unternehmen bzw. die Gewinnung und/oder Erbringung von Dienstleistungen für das analysierte Unternehmen (z.B. Präsentation auf Konferenzen, Roundtables, Roadshows etc.)

(12) Das analysierte Unternehmen befindet sich zum Zeitpunkt der Finanzanalyse in einem, von der GBC AG oder mit ihr verbundenen juristischen Person, betreuten oder beratenen Finanzinstrument oder Finanzprodukt (wie z.B. Zertifikat, Fonds etc.)

### **§ 2 (V) 3. Compliance:**

GBC hat intern regulative Vorkehrungen getroffen, um möglichen Interessenskonflikten vorzubeugen bzw. diese, sofern vorhanden, offenzulegen. Verantwortlich für die Einhaltung der Regularien ist dabei der derzeitige Compliance Officer, Karin Jägg, Email: jaegg@gbc-ag.de

### **§ 2 (VI) Verantwortlich für die Erstellung:**

Verantwortliches Unternehmen für die Erstellung der vorliegenden Analyse(n) ist die GBC AG mit Sitz in Augsburg, welche als Researchinstitut bei der zuständigen Aufsichtsbehörde (Bundesanstalt für Finanzdienstleistungsaufsicht (BaFin), Marie-Curie-Str. 24-28, 60439 Frankfurt) gemeldet ist.

Die GBC AG wird derzeit vertreten durch Ihre Vorstände Manuel Hölzle (Vorsitz) und Jörg Grunwald.

Die für diese Analyse verantwortlichen Analysten sind:

**Cosmin Filker, Dipl. Betriebswirt (FH), stellvertr. Chefanalyst**  
**Marcel Goldmann, M.Sc., Finanzanalyst**

Sonstige an dieser Studie beteiligte Person:

**Manuel Hölzle, Dipl. Kaufmann, Chefanalyst**

### **§ 3 Urheberrechte**

Dieses Dokument ist urheberrechtlich geschützt. Es wird Ihnen ausschließlich zu Ihrer Information zur Verfügung gestellt und darf nicht reproduziert oder an irgendeine andere Person verteilt werden. Eine Verwendung dieses Dokuments außerhalb den Grenzen des Urhebergesetzes erfordert grundsätzlich die Zustimmung der GBC bzw. des entsprechenden Unternehmens, sofern es zu einer Übertragung von Nutzungs- und Veröffentlichungsrechten gekommen ist.

GBC AG  
Halderstraße 27  
D 86150 Augsburg  
Tel.: 0821/24 11 33-0  
Fax.: 0821/24 11 33-30  
Internet: <http://www.gbc-ag.de>

E-Mail: [compliance@gbc-ag.de](mailto:compliance@gbc-ag.de)